

Сводный отчет Ассоциации Банков Таджикистана

состояние финансового сектора за первое полугодие 2013
на основе данных полученных от членов АБТ

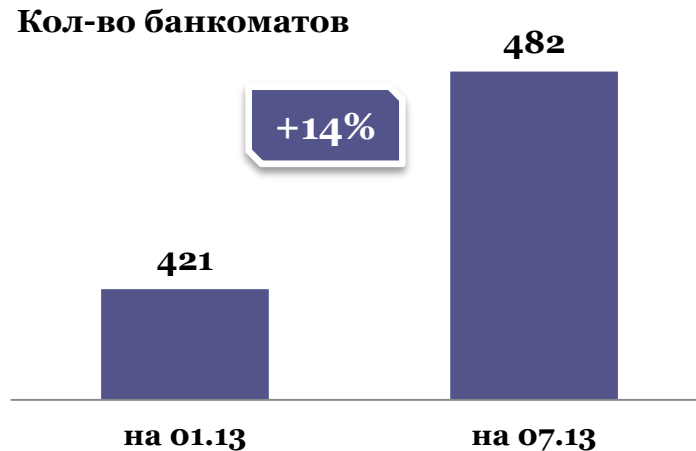
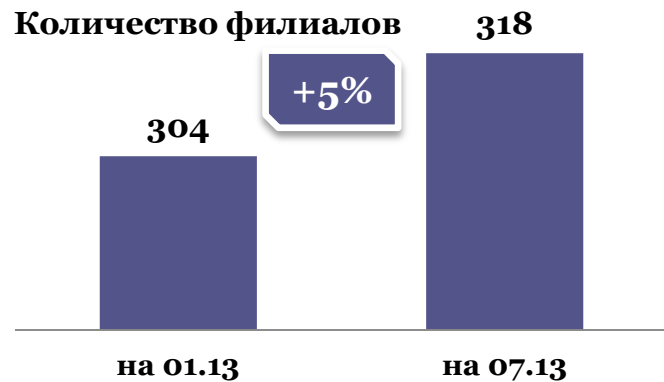
Содержание

раздел	страница
1. Общий обзор сектора	3
2. Инфраструктура банков	4-5
3. Активы и капитал	6-7
4. Кредиты и депозиты	8
5. Национальная и инвалюта	9
6. Переводы трудовых мигрантов	10
7. Структура кредитования по отраслям	11

Общий обзор сектора за I-е полугодие 2013

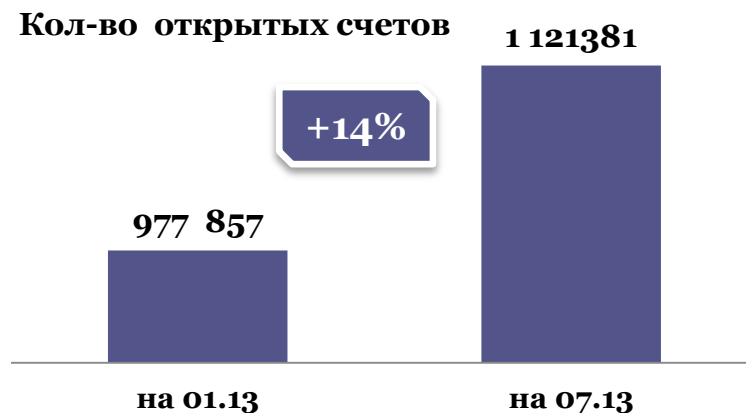
- ❑ **Финансовый сектор республики в первом полугодии 2013 года продолжил устойчивый рост**
- ❑ **Банки стали активнее привлекать средства - наметилась опережающая тенденция роста вкладов (+26,6%) а также росту кредитов (+29,7%). Привлечением средств особенно активно занимались «Агроинвестбанк», «Амонатбанк» и «Ориенбанк»**
- ❑ **Активы и капитал банков существенно увеличился (+28,6% и +30,4% соответственно)**
- ❑ **Растет и банковская инфраструктура, что выражается в увеличении количества отделений филиалов, пунктов обслуживания, банкоматов и пост-терминалов**
- ❑ **Переводы трудовых мигрантов в первом полугодии выросли по сравнению с прошлым годом, однако привлечение переводов в финансовый сектор остается крайне незначительным (всего 0,1% от суммы переводов)**
- ❑ **Торговля является на сегодняшний день самой кредитуемой отраслью, за которой с большим отрывом следует промышленность**

Инфраструктура Банков



Банковская инфраструктура с начала 2013 года заметно выросла

Особенно динамичный рост наблюдается в количестве банкоматов, открытых счетов и посттерминалов

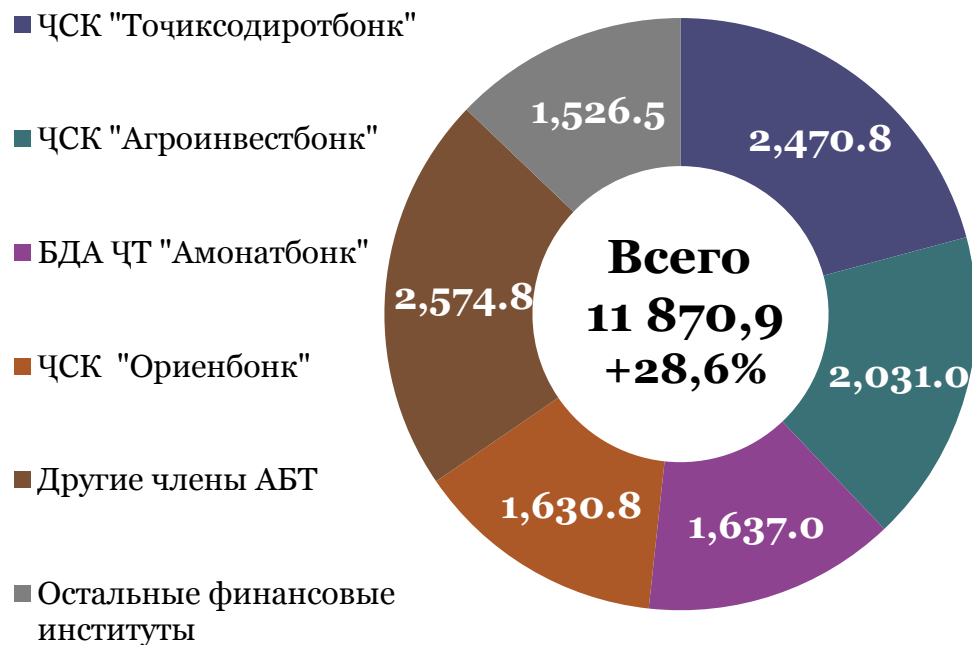


Активы и капитал (млн. сомони)

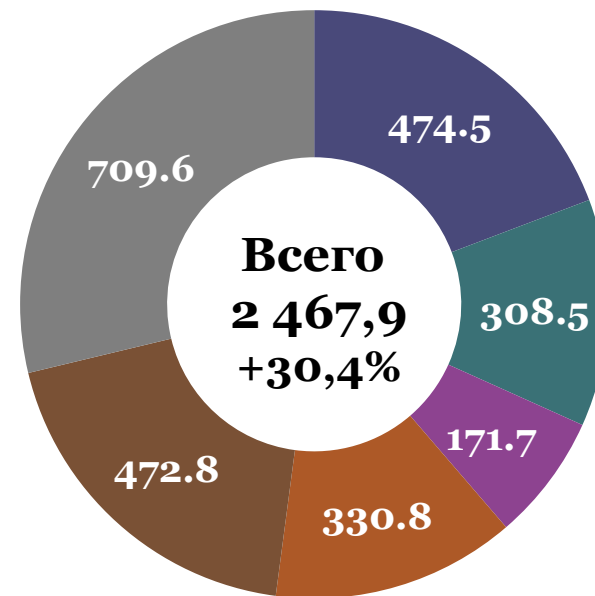
На долю 4-х крупнейших банков приходится 65% всех активов. Доля членов АБТ составляет 87%. Финансовый сектор показывает устойчивый рост – общее устойчивое увеличение активов в первом полугодии по всему финансовому сектору составил 29%

Доля в капитале 4-х крупнейших банков определилась ниже, чем в активах - 51%. Доля членов АБТ в капитале также заметно ниже – 71%. Динамика роста капитала чуть выше, по сравнению с ростом активов

Активы на 07.13



Капитал на 07.13

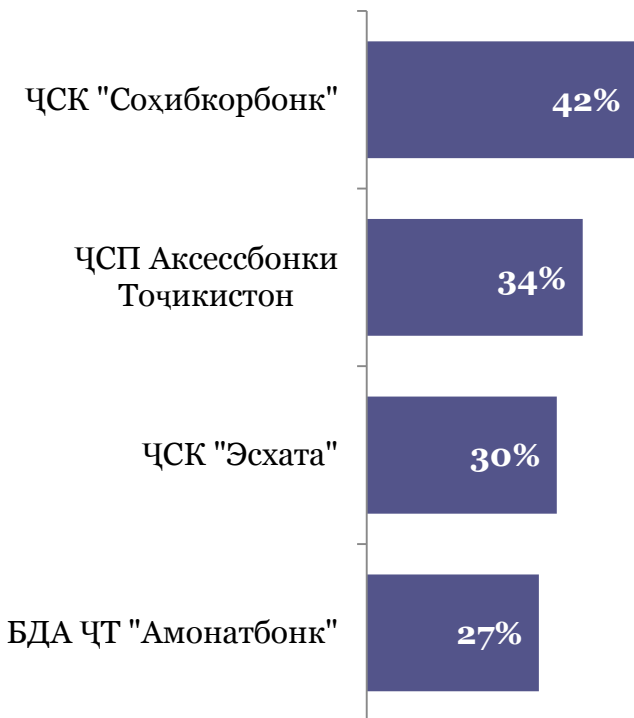


Активы и капитал (млн. сомони)

Стоит отметить, что банк «Эсхата» входит лидеры по всем трем показателям

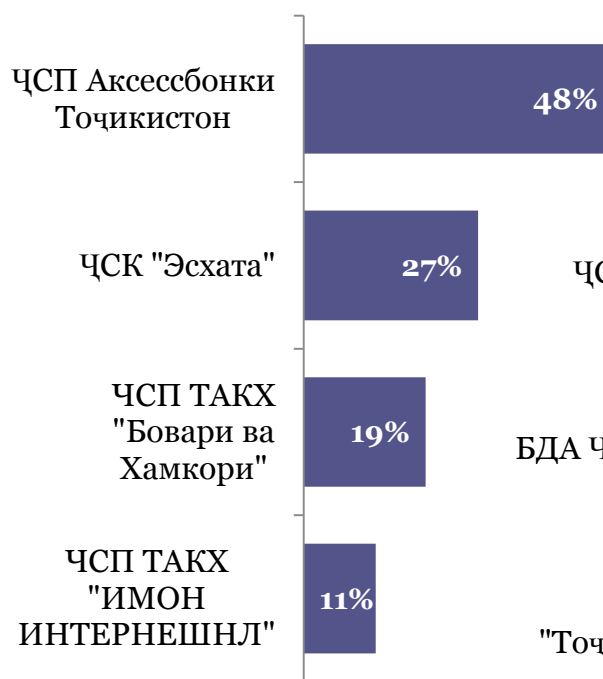
Банки лидеры по приросту активов

Относительное изменение активов к началу 2013 года

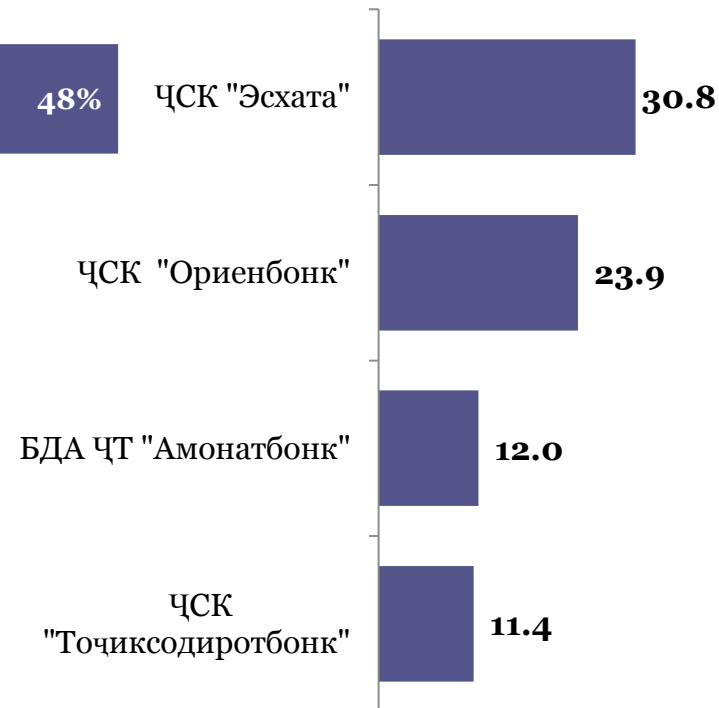


Банки лидеры по приросту капитала

Относительное изменение капитала к началу 2013 года

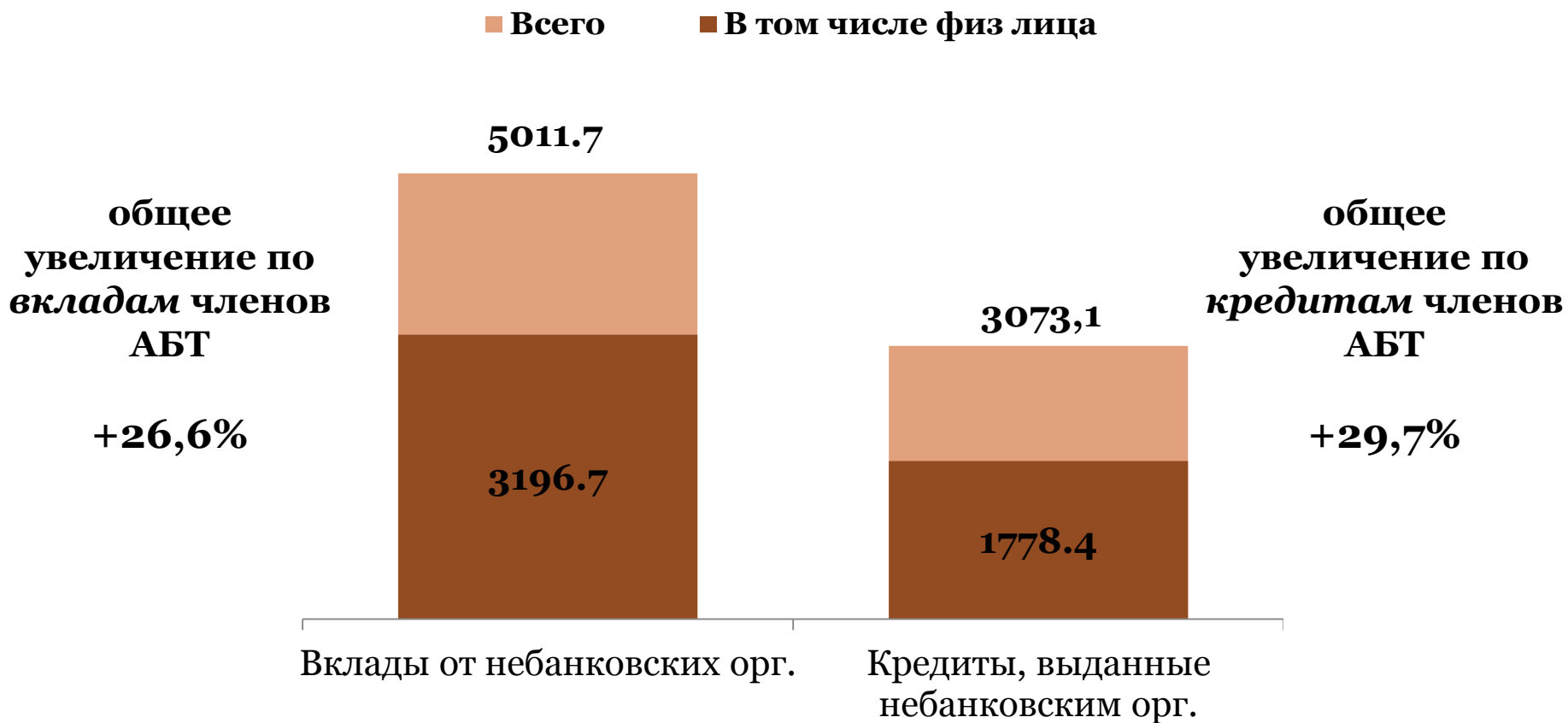


Банки лидеры по чистой прибыли (млн. сомони на 07.13)



Кредиты и депозиты (млн. сомони)

Вклады в банки членов АБТ незначительно ниже кредитов в первой половине 2013 года.

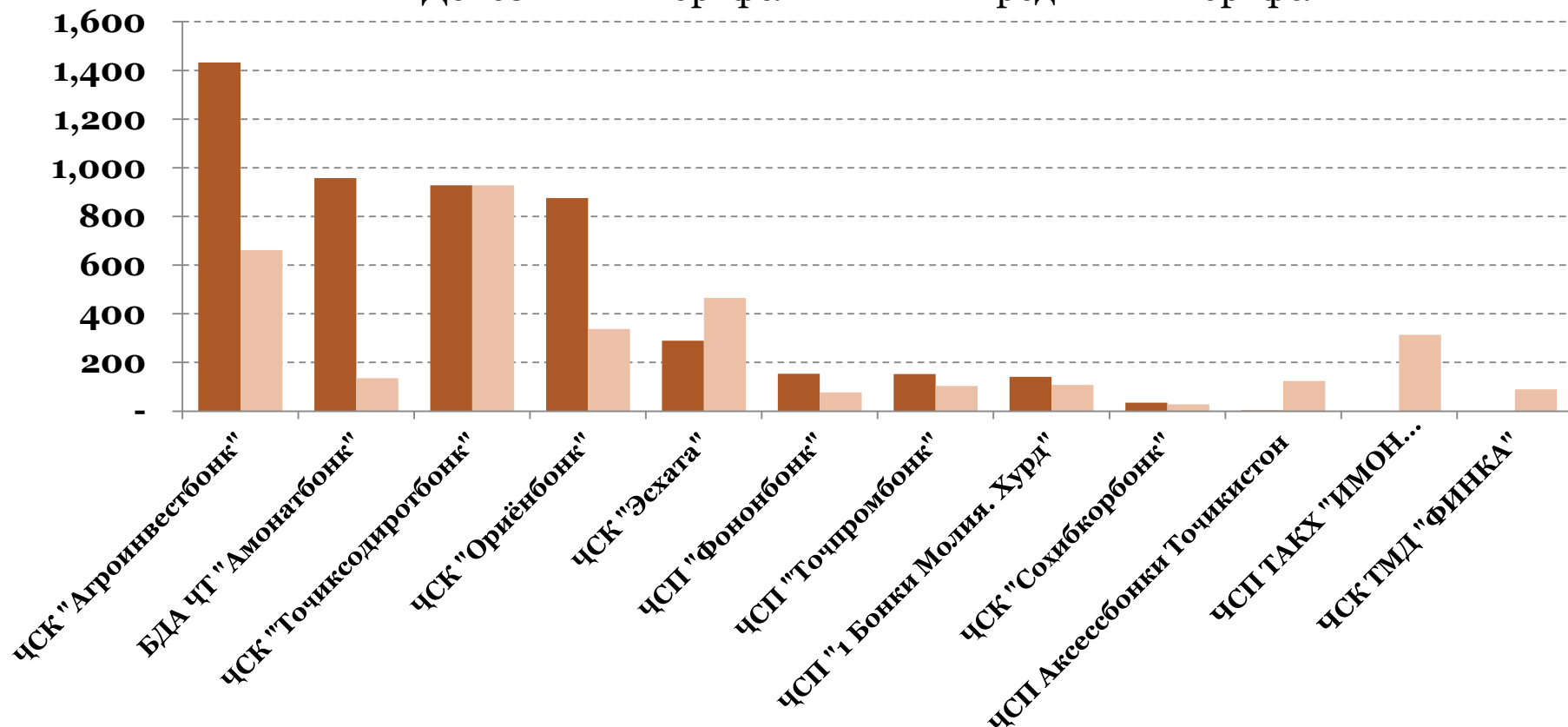


Кредиты и депозиты (млн. сомони)

Существенные отклонения видны в кредитном и депозитном портфеле в первой половине 2013 года и формируется за счет 3-х крупных банков «Агроинвестбанк», «Амонатбанк» и «Ориенбанк».

В млн. сомон

■ Депозитный портфель ■ Кредитный портфель

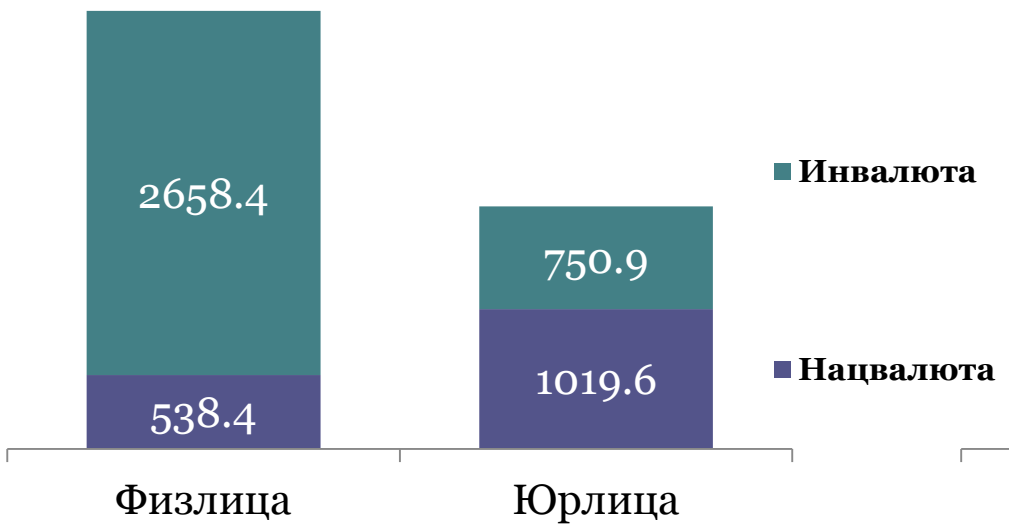


*Данные приводятся по банкам предоставившим информацию по кредитному и депозитному портфелю.
Сортировка по депозитному портфелю

Национальная и инвалюта

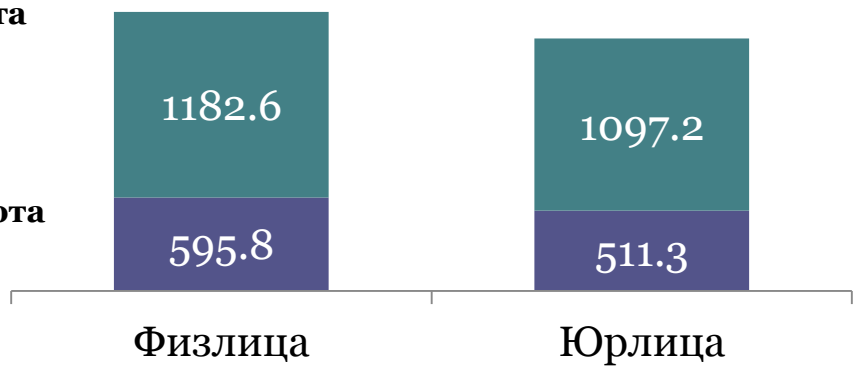
На сегодняшний день, финансовый сектор республики сосредоточен в основном в иностранной валюте

Вклады



В млн. сомон

Кредиты



В млн. сомон

Переводы трудовых мигрантов

«Амонатбанк» пользуется наибольшей популярностью с точки зрения переводов мигрантов. Вовлечение переводов в банковский сектор остается крайне низким



Качество кредитного портфеля членов АБТ

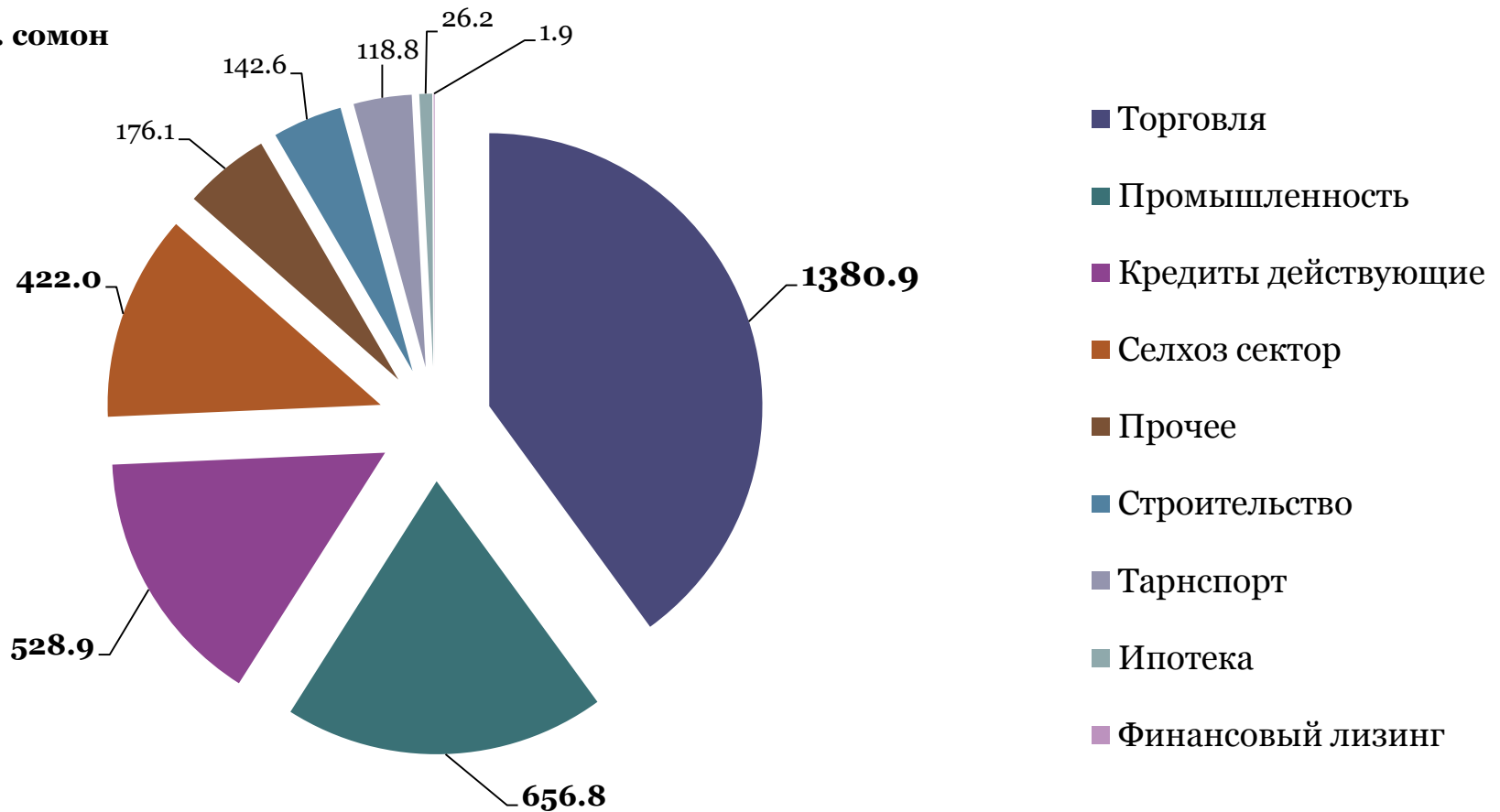
Доля просроченных кредитов за первое полугодие 2013 года составляет в целом 8,95% (члены АБТ). «Агроинвестбанк» лидирует по этому показателю с большим отрывом



Кредитование отраслей

Торговля является самым кредито-емким сектором в республике.

В млн. сомон





Отчет подготовлен АБТ на основе отчетности,
предоставленной банками участниками Ассоциации, за
первое полугодие 2013 года